



CONGRESO

ESTADO DE MÉXICO



INESLE

INSTITUTO
DE ESTUDIOS
LEGISLATIVOS

38. Huixquilucan





Huixquilucan

Datos socioeconómicos 2020

Censo de población y vivienda INEGI, 2020

Porcentaje de la población
total del Estado:

1.68%

(peso estatal)

Posición respecto al número de
habitantes:

17/125

(lugar estatal)

Población

284,965

personas

Hombres

136,466

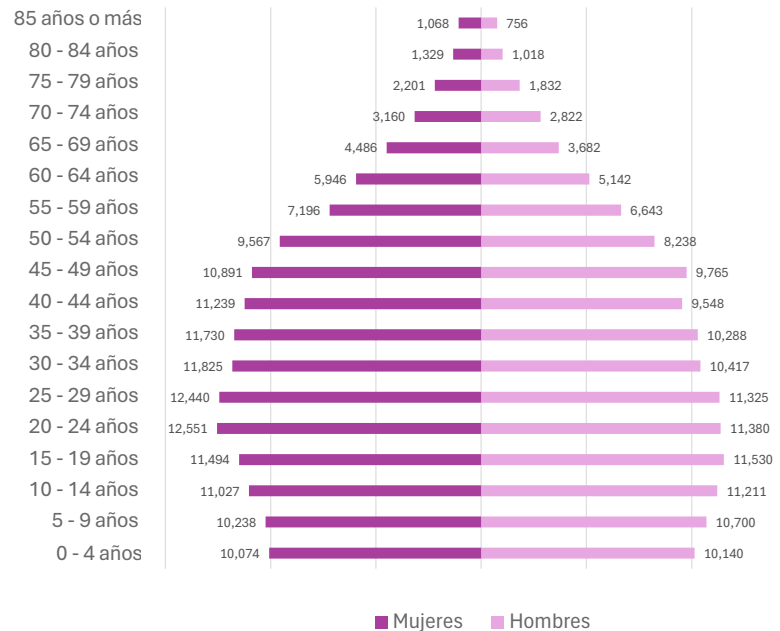
47.9%

Mujeres

148,499

52.1%

Pirámide poblacional



CONGRESO
ESTADO DE MÉXICO

INESLE

INSTITUTO
DE ESTUDIOS
LEGISLATIVOS

Huixquilucan



Capítulo 9000 Deuda Pública	\$227,079
Capítulo 8000 Participaciones y aportaciones	\$-
Capítulo 7000 Inversiones financieras	\$-
Capítulo 6000 Inversión Pública	\$306,307
Capítulo 5000 Bienes Muebles	\$81,457
Capítulo 4000 Transferencias y asignaciones	\$1,112,129
Capítulo 3000 Servicios generales	\$366,483
Capítulo 2000 Materiales y suministros	\$150,162
Capítulo 1000 Servicios personales	\$1,481,095

39.76%

Del total de egresos de la cuenta pública

Capítulo 1000
Servicios personales





Capítulo 9000 Deuda Pública	\$134,826.6
Capítulo 8000 Participaciones y aportaciones	\$-
Capítulo 7000 Inversiones financieras	\$-
Capítulo 6000 Inversión Pública	\$363,763.8
Capítulo 5000 Bienes Muebles	\$85,426.9
Capítulo 4000 Transferencias y asignaciones	\$1,267,430.1
Capítulo 3000 Servicios generales	\$448,422.7
Capítulo 2000 Materiales y suministros	\$166,068.1
Capítulo 1000 Servicios personales	\$1,556,800.4










38.70%

Del total de egresos de la cuenta pública







Capítulo 1000
Servicios personales







Servicios básicos de vivienda

	Viviendas que no disponen de internet	30.69%
	Viviendas que no disponen de teléfono fijo	3.77%
	Viviendas que no disponen computadora	41.47%
	Viviendas que no disponen de agua	2.09%
	Viviendas que no disponen de drenaje ni sanitario	0.90%
	Viviendas que no disponen de electricidad	0.03%
	Viviendas que no disponen de lavadora	16.74%
	Viviendas que no disponen de refrigerador	9.06%
	Viviendas con piso de tierra	1.10%

Composición Social

	Población originaria	31.69%
	Población hablante de lengua indígena	1.37%
	Población económicamente activa	52.75%
	Población con alguna limitación o discapacidad	8.87%
	Población afiliada con alguna institución de salud	68.45%
	Hogares con jefa de familia	28.68%

Rezago educativo

	Años promedio de escolaridad	11.23
	Población analfabeta	1.95%
	Población de entre 6 y 11 años que no asiste a la escuela	0.56%
	Población con educación básica incompleta	5.45%



Índice de Desarrollo Humano (IDH)

(Grado de progreso del municipio en factores sanitarios, educativos y económicos)



0.778



Subíndice de Educación (SE)

(Calidad de vida a través de la educación)

0.732

ALTO

Subíndice de Ingreso (SI)

(Obtención de recursos para gozar de una vida digna mediante el ingreso bruto Per cápita)



0.757

ALTO



Ingreso Corriente Total Per Cápita

3,712 (Promedio de ingreso que recibe una persona para subsistir)



Subíndice de Salud (SS)

(Esperanza de vida al nacer)



0.851

MUY ALTO



Índice de Rezago Social

-1.23 (Medida que agrega variables de educación, salud y vivienda en el hogar)

Grado de Rezago Social

Muy bajo





LA VIDA Y LA INTEGRIDAD



Feminicidio

0.00



Homicidio doloso

3.63



Homicidio culposo

8.59



Lesiones dolosas

211.16

EL PATRIMONIO



Robo de vehículo

74.68



Robo a casa habitación

39.98



Robo de negocio

61.79



Robo a transeúnte total

101.45



Robo en transporte público

14.54



Robo con violencia

137.80



Extorsión

12.23



La familia



Violencia familiar

167.87

La libertad personal



Secuestro

0.00

La sociedad



Trata de personas

1.32

La libertad y la seguridad social



Violación

18.17

Otros



Narcoamenudeo

2.64



La vida y la integridad					
Años	2020	2021	2022	2023	2024
Feminicidios	0.00	1.97	0.65	0.64	0.00
Homicidios dolosos	15.85	12.94	7.07	8.67	3.63
Lesiones culposas	3.10	4.09	4.72	4.00	8.59
Lesiones dolosas	211.90	241.09	224.00	195.09	211.16





Presidencia



**Romina Contreras
Carrasco**

Sindicatura

Jacobo Armando Mac Swiney Torres
PAN

Regidurías

Sonia López Pérez	PAN
Luis Narcizo Fierro Cima	PAN
Rocío Aguirre Gutiérrez	PAN
Raul Velázquez González	PAN
Iracema Lilian Gamboa Rodríguez	PAN
Juan Antonio Morales Vázquez	morena
Guadalupe Adriana Montoya Olvera	morena
Luis Adrian Ramírez Ortíz	MC
Rufino Ramírez Francisco	morena

**Partido
político**

PAN



Diputaciones locales

Distrito Local	Cabecera Local	Diputación	Grupo parlamentario
17	Huixquilucan de Degollado	Pablo Fernández de Cevallos González	PAN

Diputaciones federales

Dtto. Federal	Cabecera Federal	Diputación	Grupo parlamentario
18	Huixquilucan De Degollado	Claudia Sánchez Juárez	PVEM